



# Casier à verres de 500x500mm - hauteur maximale du verre 73 mm - avec une compartimentation jaune 4 x 4 - Ø de verre maximal 113mm



## Spécifications du produit

Uitwendig (LxBxH)	500 × 500 × 100 mm
Inwendig (LxBxH)	465 × 465 × 72 mm
Poignées	4 côtés - ouvert, pour plus de confort de port
Parois laterales	Ouvert, pour des résultats de lavage optimaux et un processus de séchage plus rapide
Matériaux	PP
Numéro d'article	50.NKG.100.4X4L
Résistance à la température	-15°C à + 90°C
Couleur	Gris
Fond	Ouvert et renforcé supplémentaire, ce qui le rend adapté aux charges élevées et à l
Numéro d'Article Européen	7424901366387
Hauteur maximale du verre	73
Diamètre maximal du verre	113

## Propriétés

Nos paniers garantissent un transport sûr et un stockage efficace de votre verrerie et de votre vaisselle.

La conception ouverte du panier assure des résultats de lavage optimaux.

Déterminez facilement la disposition et la hauteur appropriées du panier avec le tableau des tailles. Demandez un tableau des tailles en appelant ou en remplissant notre formulaire de contact.

Le panier comporte des emplacements à quatre côtés pour les clips de couleur (voir accessoires).

Les clips de couleur peuvent être encliquetés dans le panier sur les quatre côtés, par exemple pour indiquer le contenu.

Convient à l'utilisation dans les machines de transport de paniers avec des crochets de transport.


## Description

Le panier à verres 50.NKG.100.4X4 est composé d'un panier de base gris avec une compartimentation jaune en 4x4. Le diamètre maximal du verre détermine quelle compartimentation est adaptée. Mesurez le point le plus large du verre à cette fin. Notez : le point le plus large du verre n'est pas toujours en haut ou en bas.

Le panier à verres de dimensions 500 x 500 x H 100 mm a une hauteur intérieure de 73 mm. Les verres d'une hauteur maximale de 73 mm peuvent s'adapter dans ce panier, tels que les verres à shooter et les verres à whisky. Le panier convient également aux tasses à café et aux bols à soupe. Grâce à la conception ouverte du panier, l'eau de lavage et l'air de séchage ont un accès très bon à la verrerie et à la porcelaine. Les paniers de lave-vaisselle permettent ainsi d'obtenir des résultats de lavage optimaux et un processus de séchage plus rapide. De plus, le fond est spécialement renforcé, permettant au panier de tourner dans une machine de transport de paniers avec des crochets de transport. Les paniers en verre Transoplast sont exceptionnellement durables et ont les meilleures références sur le marché.



## Alternatieve artikelen



50.CLIP




50.LK.50



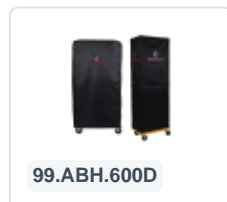
50.LK.50.GB



62.5050.2.RVS



30.002.20.A



99.ABH.600D



50.ABH.160



50.NHG.460



50.NHG.500



83335202.S